


MEGAJU

Návod k použití



Certifikát Název produktu: Noční světlo Kontrolor: 01


Specifikace produktu Název produktu: Mini štěň, noční světlo Model produktu: T3 Úroveň stmívání: první úroveň Velikost produktu: 35x35x80mm Jmenovitý výkon: 0,05W MAX
Specifikace baterie: 3 knoflíkové baterie Výkonnostní standardy: GB7000.1-2015, GB7000.204-2008

Seznam balení Noční světlo x1, Návod x1, Knoflíkové baterie x3

Varování před nízkým stavem baterie Když se světlo ztlumí nebo přestane fungovat, znamená to, že baterie jsou vybitá.

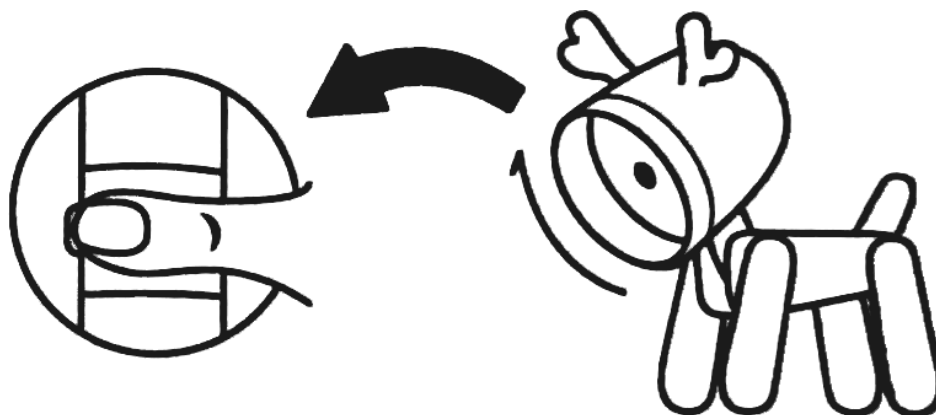
Jak používat

1. Zapněte přepínač pro režim osvětlení.
2. • Všechny čtyři nohy a ocas jsou pohyblivé, můžete je nastavit do libovolné polohy, upravte úhel světla podle potřeby.



3. • Jak vyměnit baterie:


Otevřete stínítko lampy otáčením, vyjměte baterie. Otevřete kryt baterie tažením po straně bateriového prostoru (viz obrázek). Vyměňte staré knoflíkové baterie.



Varování

1. Nepoužívejte produkt v okolí, kde by mohlo dojít k jeho poškození.
2. Nepoužívejte produkt v prostředí s vysokou vlhkostí.
3. Nevystavujte produkt přímému slunečnímu záření.
4. Tento produkt je vhodný pro děti starší 3 let.
5. Ujistěte se, že baterie jsou vždy správně vloženy.
6. Použité baterie zlikvidujte v souladu s místními předpisy.
7. Udržujte produkt mimo dosah malých dětí.

Detail produktu



1. LED světlo
2. Přepínač
3. Pohyblivé všechny čtyři nohy a ocas
4. Výměna baterií